


GEMİCİ TİPİ KABLO MERDİVEN

SAILOR TYPE CABLE LADDER

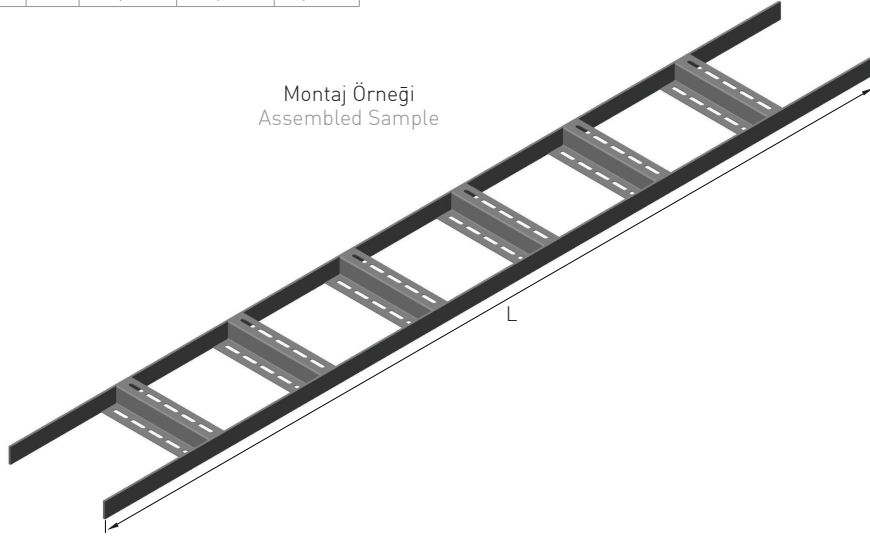
H40 Gemici Tipi Kablo Merdiven

H40 Sailor Type Cable Ladder

Kod no Ord.num.	L (mm)	A (mm)	H (mm)	E (mm) Sac kalınlığı Thickness	E2 (mm) Sac kalınlığı Thickness	Ağırlık kg/mt Weight
GK 100/40	2000	100	40	2,00	5,00	3,728
GK 150/40	2000	150	40	2,00	5,00	3,958
GK 200/40	2000	200	40	2,00	5,00	4,246
GK 250/40	2000	250	40	2,00	5,00	4,476
GK 300/40	2000	300	40	2,00	5,00	4,750
GK 400/40	2000	400	40	2,00	5,00	5,263
GK 500/40	2000	500	40	2,00	5,00	5,776
GK 600/40	2000	600	40	2,00	5,00	6,290



Montaj Örneği
Assembled Sample



H60 Gemici Tipi Kablo Merdiven

H60 Sailor Type Cable Ladder

Kod no Ord.num.	L (mm)	A (mm)	H (mm)	E (mm) Sac kalınlığı Thickness	E2 (mm) Sac kalınlığı Thickness	Ağırlık kg/mt Weight
GK 100/60	2000	100	60	2,00	5,00	5,386
GK 150/60	2000	150	60	2,00	5,00	5,641
GK 200/60	2000	200	60	2,00	5,00	5,955
GK 250/60	2000	250	60	2,00	5,00	6,210
GK 300/60	2000	300	60	2,00	5,00	6,509
GK 400/60	2000	400	60	2,00	5,00	7,072
GK 500/60	2000	500	60	2,00	5,00	7,636
GK 600/60	2000	600	60	2,00	5,00	8,200

Not : Merdivenlerin ray kalınlıkları 2mm olarak imal edilmektedir.
Note: Ladder's rail is produced 2mm thickness.

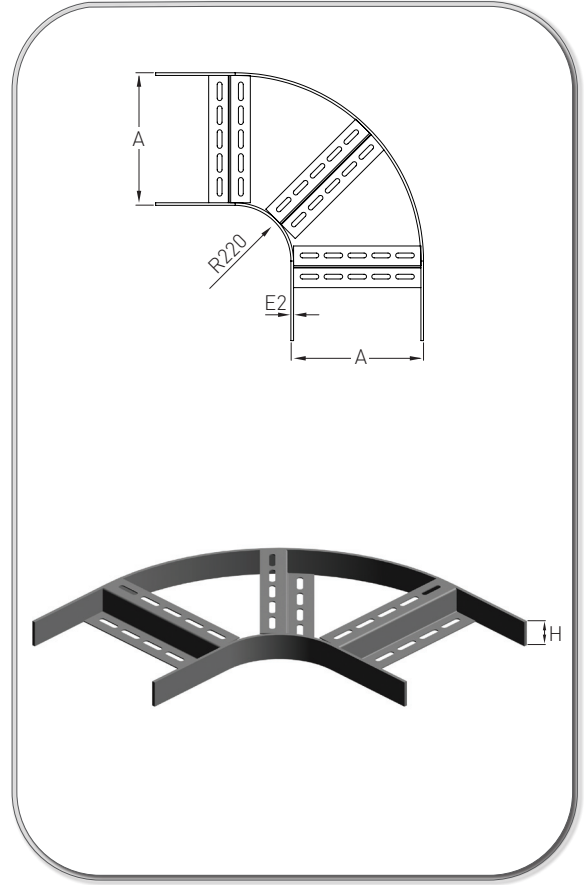
GEMİCİ TİPİ KABLO MERDİVEN DÖNÜŞÜ

SAILOR TYPE CABLE LADDER ROTATION

H40 Gemici Tipi Kablo Merdiven Dönüşü

H40 Sailor Type Cable Ladder Rotation


Kod no Ord.num.	A (mm)	H (mm)	E (mm) Sac kalınlığı Thickness	E2 (mm) Sac kalınlığı Thickness	Ağırlık kg/mt Weight
GD 100/40	100	40	2,00	5,00	2,087
GD 150/40	150	40	2,00	5,00	2,360
GD 200/40	200	40	2,00	5,00	3,023
GD 250/40	250	40	2,00	5,00	3,380
GD 300/40	300	40	2,00	5,00	3,782
GD 400/40	400	40	2,00	5,00	4,550
GD 500/40	500	40	2,00	5,00	5,318
GD 600/40	600	40	2,00	5,00	6,085



H60 Gemici Tipi Kablo Merdiven Dönüşü

H60 Sailor Type Cable Ladder Rotation

Kod no Ord.num.	A (mm)	H (mm)	E (mm) Sac kalınlığı Thickness	E2 (mm) Sac kalınlığı Thickness	Ağırlık kg/mt Weight
GD 100/60	100	60	2,00	5,00	2,993
GD 150/60	150	60	2,00	5,00	3,344
GD 200/60	200	60	2,00	5,00	4,122
GD 250/60	250	60	2,00	5,00	4,567
GD 300/60	300	60	2,00	5,00	5,057
GD 400/60	400	60	2,00	5,00	6,002
GD 500/60	500	60	2,00	5,00	6,945
GD 600/60	600	60	2,00	5,00	7,890



Montaj Örneği
Assembled Sample

Gemici Tipi Kablo Merdiven Montaj Elemanı

Sailor Type Cable Ladder Assembly Piece

Kod no Ord.num.	L (mm)	A (mm)	H (mm)	E (mm) Sac kalınlığı Thickness	E1 (mm) Sac kalınlığı Thickness	Ağırlık kg/mt Weight
GMM 40	150	17	40	2,00	4,00	0,466
GMM 50	150	17	50	2,00	4,00	0,581

